

Adhesivos para toda una vida

ColorCret®

Relleño de Juntas



DESCRIPCIÓN

ColorCret® es un relleno de juntas compuesto de una mezcla superior de cemento Portland, arenas finas, pigmentos minerales y aditivos específicamente formulados para dar como resultado un relleno fuerte, duradero y resistente a la humedad.

USOS RECOMENDADOS

- Para el relleno de sisa en instalaciones de recubrimientos cerámicos, porcelanatos y piedras naturales.
- Para uso de instalaciones en interiores y exteriores.
- En instalaciones verticales y horizontales.

VENTAJAS

- Excelente adherencia
- Resistente a la humedad
- Alta resistencia al desgaste
- Fácil aplicación
- Excelente trabajabilidad

PREPARACIÓN DE LA SUPERFICIE

1. Asegúrese que la superficie esté limpia, seca y libre de polvo, grasa, aceite, pintura u otros contaminantes que impidan la adhesión del **ColorCret®** a la junta.
2. Cepillar completamente las juntas para asegurarse que todo tipo de suciedad sea retirada del área de aplicación del producto.

MEZCLA

1. Agregue 2 litros de agua con el contenido de una bolsa de **ColorCret®** de 10 kg para hacer una mezcla con una firme y seca consistencia.
2. Mezcle hasta obtener una mezcla homogénea y sin grumos.
3. Deje reposar la mezcla por 5 minutos y luego vuelva a mezclar sin añadir agua o **ColorCret®**.



Una bolsa de **ColorCret®** de 10 kg



2 litros de agua



Mezcla preparada para relleno de juntas

H O J A T É C N I C A [®]
ColorCret

PROCESO DE INSTALACIÓN

1. Para asegurar un color homogéneo, la aplicación del ColorCret no debe iniciar antes que el adhesivo de la cerámica este suficientemente curado, (aprox. 24 horas).
2. Pase un trapo húmedo sobre la superficie de las cerámicas antes de empezar a rellenar las juntas.
3. Use una llana de hule para rellenar las juntas, asegurándose de compactar bien el **ColorCret®**. Usar un movimiento diagonal al sentido de las piezas de cerámica para compactar y no remover el **ColorCret®**.

4. Cuando el relleno esté suficientemente firme para poderlo trabajar sin removerlo de la junta, limpie el exceso de relleno sobre la superficie de la cerámica en un tiempo promedio de 1 a 2 horas, dependiendo de la temperatura ambiente.
Al no remover este exceso las piezas pueden mancharse.

PRESENTACIÓN

Bolsa de papel de 10 kg (22 lb)
Bolsa plástica de 2 kg y 1 lb

RENDIMIENTO

Una bolsa de 10 kg (22 lb) rinde entre 18 y 22 m² dependiendo del ancho de la junta.

ALMACENAMIENTO

Almacene el **ColorCret®** en un lugar seco. El producto mantiene su eficacia hasta seis meses después de su fecha de fabricación, siempre que sea protegido de la humedad y las temperaturas extremas.

LIMPIEZA

Limpie las juntas y las manchas de la superficie de las cerámicas con un trapo húmedo antes de que el material se endurezca. Lávese las manos y las herramientas con agua mientras el material aún este fresco.



















PRECAUCIÓN

- Use guantes y lentes de seguridad.
- En caso de contacto con los ojos y piel, enjuague con abundante agua.
- En caso de ingestión beba de 1 -2 vasos de agua y consulte inmediatamente a un médico.
- No induzca al vómito.

GARANTÍA

Si este producto demuestra ser defectuoso, el distribuidor reemplazará el producto o reembolsará el precio de compra de producto. El fabricante o distribuidor no serán responsables por daños causados por el uso de este producto, ya que ninguno de ellos tiene bajo su control la aplicación del mismo.

DISPONIBILIDAD DE COLORES

	Arena		Esmeralda		Naranja
	Blanco		Gris Claro		Negro
	Beige		Gris Oscuro		Plata
	Café Claro		Hueso		Rojo
	Café Oscuro		Mocca		Rosa
	Chocolate		Marfil		Terracota