

665

Características

- Fácil Instalación. Solo se requiere una herramienta.
- Se adapta a todas las puertas estándar.
- Calidad y seguridad con certificación. ANSI / BHMA Grado 3.
- Garantía de por vida en mecanismo y acabado.

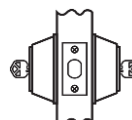


TRADICIONAL

Especificaciones:

Preparación de la puerta	Orificio frontal 2 1/8" (54mm) diámetro Orificio pestillo 1" (25mm) diámetro
Centro a Puerta (Backset)	Ajustable 2 3/8" (60mm) o 2 3/4" (70mm)
Grosor de puerta	Estándar 1 3/8" - 1 3/4" (35 - 44mm)
Cilindro	Bocallave de Kwikset con 5 pines Mecanismo con tambor de pines
Manejo de puerta	Reversible para puertas derechas o izquierdas

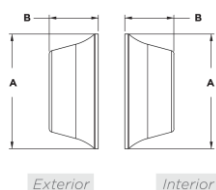
Funciones:



Cilindro Doble


Cerrojo operado por llave a ambos lados.

Dimensiones:



DISEÑO	Dim. (A)	Dim. (B)
665 Interior	62mm	27mm
665 Exterior	62mm	27mm

Acabados Disponibles:



- 5** Latón Antiguo
- 15** Níquel Satinado
- 11P** Bronce Veneciano
- 26D** Cromo Satinado

