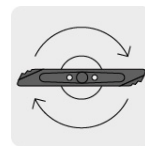
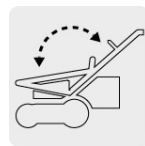




CÓDIGO: 19967 CLAVE: P-520

Podadora con motor a gasolina de 5 HP, 20" de corte, Truper

- Motor de fácil arranque, incluso en zonas de gran altitud o baja temperatura
- Altura ajustable de corte de 6 posiciones
- Sistema de triturado descarga lateral o trasera
- Totalmente ensamblada
- Antes de arrancar, agregar aceite para motor de 4 tiempos en el depósito
- Incluye aceite semi-sintético de 473 ml, brinda mejor desempeño y vida útil a su podadora
- Ruedas de polipropileno



Uso profesional intensivo

Plegable para su fácil almacenamiento

Cuchilla con diseño aerodinámico con filo de 25° para un corte fácil y preciso

Certificaciones y garantías



Especificaciones

Cilindrada	159 cc
Potencia	5 HP (3,728 W)
Capacidad de corte	20" (50 cm)
Capacidad del tanque	1.3 L
Rango de altura de corte (Dependiendo del grosor y humedad del pasto)	1 1/8" - 4" (29 mm - 100 mm)
Diámetro de ruedas delanteras / traseras	8" / 12"
Dimensiones (alto x ancho (frontal / atrás) x fondo)	93.5 x 54 / 55.5 x 90.5 cm
Ciclo de trabajo	50 minutos de descanso por tanque consumido. Máximo diario 6 horas
Peso	30 kg
Empaque individual	Caja

Especificaciones

Inner	1
Pallet	4

País de origen

Fabricado en México bajo las estrictas especificaciones de Truper


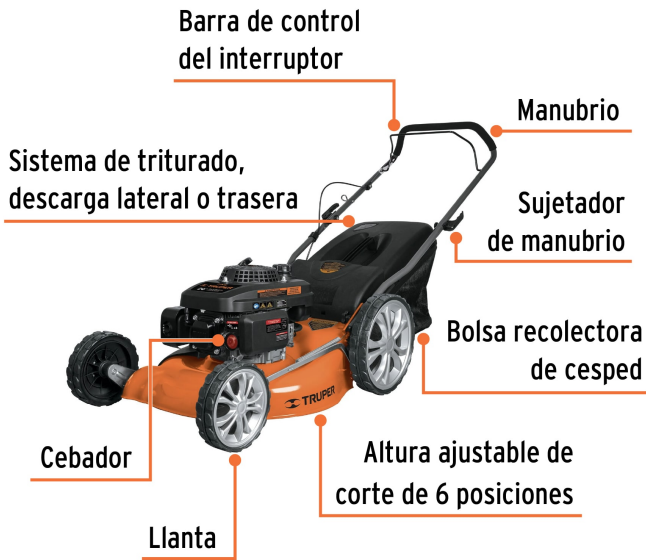
Incluye

Bolsa recolectora

Refacciones y/o accesorios disponibles en catálogo (no incluidas)

Código	Clave	Descripción
14642	LLP-8-1	Ensamble de rueda y llanta delantera, 8", Truper
14643	LLP-12-1	Ensamble de rueda y llanta trasera, 12", Truper
14644	BOL-P	Bolsa para pasto de repuesto, Truper
14645	AD-CU-P	Adaptador de cuchillas de repuesto, Truper
14647	CU-P-520	Cuchilla de 20" para podadora, Truper
17693	FA-POD	Filtro de aire para podadora, Truper
17694	FG-POD	Filtro de gasolina para podadora, Truper
17697	PIO-POD	Piola de arranque para podadora, Truper
17698	MAN-POD	Manija de arranque para podadora, Truper
17699	BUJ-POD	Bujía de motor para podadora, Truper
101907	CB-P-GRUPO1	Carburador para podadoras a gasolina P-622 y P-520, Truper

Imágenes complementarias



RECOMENDACIONES PARA CORTE DE CÉSPED

<p>Para tener un césped saludable córtelo con frecuencia y nunca podes más de 1/3 de la longitud del pasto.</p>	<p>Corte cuando la hierba esté seca, con la hierba húmeda las hojas tienden a pegarse entre sí, dejando un corte desigual.</p>
<p>Limpie el interior de la plataforma / carcasa después de cada uso. Un flujo de aire óptimo debajo de la podadora reduce el arrastre de la cuchilla permitiendo un corte más limpio.</p>	<p>Afile o sustituya las cuchillas. Las cuchillas desafiladas desgarran en lugar de cortar.</p>

